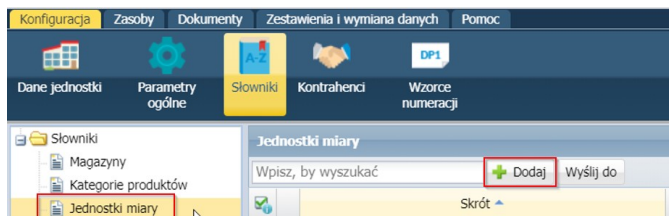




Jednostki miary i ich konfiguracja w programie Magazyn VULCAN?

1. W programie Magazyn VULCAN przed rozpoczęciem pracy można zdefiniować najczęściej używane jednostki miary.

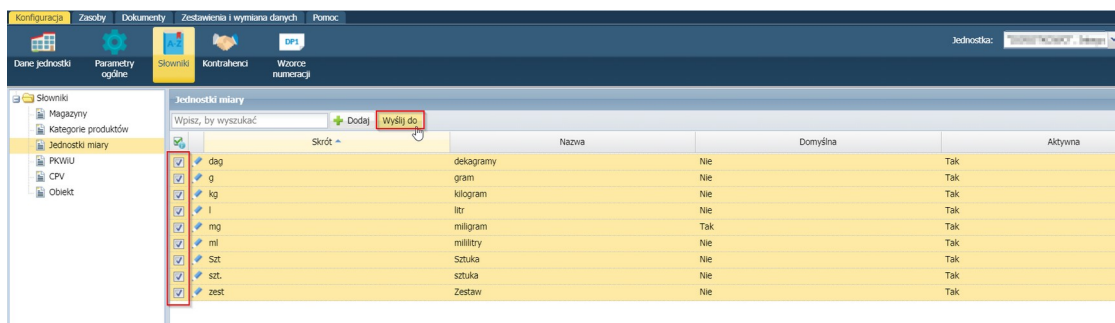
Po wejściu w **Konfigurację** programu/**Słowniki/Jednostki miary** i kliknięciu ikony „Dodaj” pojawi się okno do wprowadzania danych:




2. W oknie należy uzupełnić: Skróót, Nazwę, określić czy pozycja ma być domyślna i czy ma być aktywowana.

3. Po dodaniu danych należy je zapisać

4. W programie Magazyn VULCAN jest możliwość udostępnienia jednostek miary dla wielu jednostek.



5. Po zaznaczeniu jednostek miary na liście należy kliknąć ikonę „**Wyślij do**”, następnie wybrać jednostki w oknie po lewej stronie i przenieść je do okna „**Jednostki docelowe**” ikoną: . Po zapisaniu danych jednostki miary będą widoczne we wszystkich wskazanych jednostkach.

